



Erlus Lotus® | Первая в мире самоочищающаяся черепичная крыша



В сравнении с обычной черепицей Erlus Lotus на протяжении многих лет остается чистой без отложений жира и грязи, без копоти и сажи, не покрывается мхом и плесенью. Принцип является революционным. На поверхность черепицы Erlus методом обжига наносится специальное покрытие, которое под воздействием солнечного света разрушает загрязнение.

Эта продукция получила признание: в 2004 году Erlus Lotus была отмечена дипломом Materialica Design Award 2004 – международным дизайнерским призом за строительные материалы MunichExpo GmbH совместно с International Forum Design. Важное подтверждение философии продукции Erlus – жюри особо подчеркнуло инновационность материалов и их применение. Вместе с тем, продукция Erlus издавна обращает на себя особое внимание. 



Эргольдсбахская черепица E58 и E58 МА[®]Х и ФОРМА[®] Имеются следующих цветов: Лотус красный, Лотус коричневый и Лотус черный.

Дизайн | Почему хорошая форма является лучшей

Что технология для разума, то эстетика для чувств. Что касается Erlus, то в вопросах эстетики речь идет не только о хорошем вкусе, но и о правильном оформлении. Наш успех подтверждают многочисленные призы на крупных международных конкурсах по дизайну: только кровельная керамическая черепица Erlus четыре раза подряд награждалась дипломом IF-Design Award. За Karat XXL Erlus получил диплом reddot design Award. Все призы подтверждают следующее: кровельная керамическая черепица фирмы Erlus по дизайну относится к числу лучших.

Дальнейшая информация на сайте: www.erlus.com



reddot design award
winner 2006



Эргольдсбахская черепица ГРОССФАЛЬЦ XXL[®]



Эргольдсбахская черепица ФОРМА[®]



Эргольдсбахская черепица ЛИНЕА[®]



Эргольдсбахская черепица КАРАТ[®]



Эргольдсбахская черепица КАРАТ[®] XXL

Эргольдсбахская черепица E58 и E58 MAX® Идеально объединяет хорошую форму и надежную функцию. Эта модель – самая распространенная кровельная черепица в Германии. В большем формате: E58 MAX - она покрывает на 20% большую площадь, обеспечивая экономичные и красивые крыши из керамики. • **Потребность на 1 м²:** приблизительно 14,5 шт. (E58) и от 11 шт. (E58 MAX®) • **Минимальный уклон крыши:** соответственно 10°, нормальный уклон: соответственно 20°



Эргольдсбахская черепица E58 S Большая выдвигающая часть, 20 мм в фальце основания и 6 мм в боковом, делают эту модель идеальной для санирования крыши. Это позволяет во многих случаях избежать деформации планок • **Потребность на 1 м²:** приблизительно 13,9 - 14,9 шт. • **Минимальный уклон крыши:** 10°, нормальный уклон: 22°



Эргольдсбахская черепица E58 SL По дизайну является последовательным продолжением E58 с еще большей, 30 мм, выдвигающей частью, чем у модели E58 S. Еще больше свободного пространства для санирования крыши с малыми затратами. • **Потребность на 1 м²:** приблизительно 11,5 - 12,5 шт. • **Минимальный уклон крыши:** 10°, нормальный уклон: 20°





Эргольдсбахская черепица ФОРМА® (FORMA) Элегантна, со стилем, в духе времени. Мягкая волна для черепичных крыш. Женственная, гармоничная форма. Эта модель репрезентует повышенный стиль жилья, убеждает своей экономичностью и современной культурой кровли. • **Потребность на 1 м²:** приблизительно 10 шт. • **Минимальный уклон крыши:** 10°, нормальный уклон: 22°

а также Лотус



Красная ангобированная

а также Лотус



Ангобированная медно-коричневая



Цвет корневой древесины, высококачественный ангоб



Мароон, высококачественный ангоб



Кобальтово-синяя, высококачественный ангоб



Алмазно-черная, высококачественный ангоб



Антрацит, ангобированная



Титаново-серебряная, высококачественный ангоб



Селадон зеленая, высококачественный ангоб

Эргольдсбахская черепица ХОЛЬФАЛЬЦ XXL (HONLFALZ XXL) Интернациональная, современная интерпретация региональной формы. Благодаря своей возможности сдвига от 32,5 до 40 см эту модель можно с успехом применять для ремонтных работ. Особенно экономична. • **Потребность на 1 м²:** приблизительно 9,75 - 12 шт. • **Минимальный уклон крыши:** 10° (в зависимости от ширины планки), нормальный уклон: 22° / 30° (в зависимости от ширины планки).



Красная ангобированная



Мароон, высококачественный ангоб



Кобальтово-синяя, высококачественный ангоб



Алмазно-черная, высококачественный ангоб



Антрацит, ангобированная



Титаново-серебряная, высококачественный ангоб



Селадон зеленая, высококачественный ангоб

Эргольдсбахская черепица KARAT®/KARAT® XXL (KARAT®/KARAT® XXL) Ясный дизайн, независимый вид, универсальность применения для крутых и плоских крыш. • **Потребность на 1 м²:** приблизительно 15 шт. (Карат®), от 9,5 шт. (Карат® XXL) • **Минимальный уклон крыши:** 7° (Карат®), 10° (Карат® XXL) нормальный уклон: 16° (Карат®), 20° (Карат® XXL)



Натуральная красная



Ангобированная медно-коричневая




Алмазно-черная, высококачественный ангоб



Антрацит, ангобированная




Титаново-серебряная, высококачественный ангоб




Новинка!

Karat® XXL Натуральная красная




Новинка!

Karat® XXL Ангобированная медно-коричневая




Новинка!

Karat® XXL Алмазно-черная, высококачественный ангоб



Новинка!

Karat® XXL Антрацит, ангобированная



Новинка!

Karat® XXL Титаново-серебряная, высококачественный ангоб




reddot design award winner 2006

Эргольдсбахская черепица Линеа (Linea®) Гладкая, чистая, последовательная. Прямолинейная эстетика для современной архитектуры. Производится с агломерацией при температуре 1200° С. Это позволяет ей противостоять негативным влияниям окружающей среды. • **Потребность на 1 м²:** от 10 шт. • **Минимальный уклон крыши:** 10°, нормальный уклон: 25°



Агломерированная красная



Новинка!

Агломерированная светло-серая, высококачественный ангоб



Агломерированная серая, высококачественный ангоб



Эргольдсбахская черепица ГРОССФАЛЬЦ XXL® (GROSSFALZ XXL®) Особенно экономична благодаря незначительному количеству, необходимому на 1 м² - всего около 10 шт. Новая интерпретация традиционной формы. Быстро и легко укладывается благодаря малому весу – всего 4,0 кг. Прочная в деревенском стиле кровельная керамика. • **Потребность на 1 м²:** приблизительно 10 шт. • **Минимальный уклон крыши:** 10°, нормальный уклон: 22°



Натуральная красная



Красная ангобированная



Ангобированная медно-коричневая



Антрацит, ангобированная

Эргольдсбахская черепица ГРОССФАЛЬЦ (GROSSFALZ) Особо экономична благодаря своей большой кроющей поверхности. Быстро и легко укладывается благодаря своему малому весу – всего 3,6 кг. Прочная, в деревенском стиле кровельная керамика. • **Потребность на 1 м²:** от 12,5 шт. • **Минимальный уклон крыши:** 10°, нормальный уклон: 28°



Натуральная красная



Красная ангобированная



Ангобированная медно-коричневая




Мароон, высококачественный ангоб



Антрацит, ангобированная

Эргольдсбахская черепица ФАЛЬЦ/АГЛОМЕРИРОВАННЫЙ ФАЛЬЦ (FALZ/SINTERFALZ) Прочная рустикальная кровельная керамика для больших целых кровельных поверхностей. При укладке в перевязку – особо устойчива к штормам и осадкам. • **Потребность на 1 м²:** приблизительно 15 шт. • **Минимальный уклон крыши:** 10°, нормальный уклон: 30°



Натуральная красная



Красная ангобированная



Ангобированная медно-коричневая



Агломерированная красная

Эргольдсбахская черепица Реформа XXL (Reformpfanne XXL®) Классика новой величины. Безвременно-красивая и целесообразная форма гарантирует широкие возможности применения. Благодаря малому весу- 4 кг и оптимизированному размеру эту черепицу можно укладывать даже одной рукой. • **Потребность на 1 м²:** приблизительно 10 шт. • **Минимальный уклон крыши:** 10°, нормальный уклон: 22°



Красная ангобированная



Антрацит, ангобированная



Бобровый Хвост/ Агломерированный Бобр (Biberschwanz/Sinterbiber) Классическая модель с широким спектром применения. Erlus производит эту черепицу с нормальным обжигом и с агломерацией, со множеством расцветок, ангобированную и с высококачественным ангобом, с разными поверхностями и разных форм. • **Потребность на 1 м²:** приблизительно 36- 42 шт.

• **Минимальный уклон крыши:** 10° (с агломерацией), 18° (с нормальным обжигом) нормальный уклон: 30°



Натуральная красная



Красная ангобированная



Ангобированная медно-коричневая



бразил коричневая ангобированная



Цвет корневой древесины, высококачественный ангоб



Мароон, высококачественный ангоб



Агломерированная красная (только агломерированный бобр)



Антрацит, ангобированная, Алмазно-черная, высококачественный ангоб



Роял зеленая, высококачественный ангоб, Кобальтово-синяя, высококачественный ангоб



Siena (только агломерированный бобр)



берлинский бобр, потсдамский бобр



Образцы разных форм



Эргольдсбахская черепица Монах (Mönch) Сильный свето-теневой эффект Монаха придает крыше выразительный профиль. Эта примечательная черепица будто специально создана для применения на зданиях с историческим характером и на домах итальянского стиля. • **Потребность на 1 м²:** приблизительно 14,5 шт.

• **Минимальный уклон крыши:** 10°, нормальный уклон: 22°



Натуральная красная



Эргольдсбахская черепица Монах и Монашка (Mönch- und Nonne) Исторически верная и выразительная модель. С ее средиземноморским стилем эта черепица идеальна для индивидуального оформления крыши и стен взыскательных односемейных домов. Черепица может укладываться сухим способом и в строительном растворе.

• **Потребность на 1 м²:** в зависимости от модели. • **Минимальный уклон крыши:** 10°, нормальный уклон: 40°



стандартная натуральная красная или медно-коричневая ангобированная



стандартная ангобированная антрацит



Модель «Старый двор»



Модель «Фюссен»



Модель «Нимфенбург»



Модель «Селигенталь»



Модель «Траусниц»

Франкожелобчатая черепица (Fränkische Rinnen) Используется для рустикальных поверхностей с типичным региональным характером. Ее утонченные контуры делают эту черепицу совершенно своеобразной. Она отличается скромной элегантностью и может быть уложена как сухим способом, так и в строительном растворе.

• **Потребность на 1 м²:** приблизительно 17,5 шт. • **Минимальный уклон крыши:** 10°, нормальный уклон: 40°



Натуральная красная

Касается всех изображений и иллюстраций:

Настоящий цвет черепицы может отличаться от приведенного в каталоге.

Обзор | Каждому зданию соответствующую черепицу

Любой строительный объект уникален. Каждая крыша так же индивидуальна, как и любой человек. При выборе правильной крыши предоставляются обширные возможности оформления: от классических до современных форм, теплые красноватые тона или другие расцветки, от простого санирования до архитектурных шедевров. Среди продукции фирмы Erlus Вы всегда найдете модель, отвечающую Вашим требованиям. В брошюре Вы можете ознакомиться с разнообразием керамической черепицы: всевозможные формы, различные расцветки. Все для индивидуального неповторимого дома.

Универсальная черепица



Эргольдсбахская черепица E58



Эргольдсбахская черепица E58 MAX®



Эргольдсбахская черепица E58 S



Эргольдсбахская черепица E58 SL



Эргольдсбахская черепица ФАЛЬЦ

Дизайнерская черепица



Эргольдсбахская черепица ФОРМА®



Эргольдсбахская черепица ХОЛЬФАЛЬЦ XXL



Эргольдсбахская черепица КАРАТ®



Эргольдсбахская черепица КАРАТ® XXL



Эргольдсбахская черепица ЛИНЕА®



Эргольдсбахская черепица ГРОССФАЛЬЦ XXL®

Черепица с большой поверхностью



Эргольдсбахская черепица E58 MAX®



Эргольдсбахская черепица ФОРМА®



Эргольдсбахская черепица ХОЛЬФАЛЬЦ XXL



Эргольдсбахская черепица ГРОССФАЛЬЦ XXL®



Эргольдсбахская черепица Реформа XXL®



Эргольдсбахская черепица КАРАТ XXL



Эргольдсбахская черепица ЛИНЕА®

Черепица для санирования



Эргольдсбахская черепица E58 S



Эргольдсбахская черепица E58 SL



Эргольдсбахская черепица ГРОССФАЛЬЦ XXL

Историческая черепица



Эргольдсбахская черепица Бобровый Хвост



Эргольдсбахская черепица ФАЛЬЦ



Эргольдсбахская черепица Монах



Эргольдсбахская черепица Монах и Монашка



Франко-желобчатая черепица

Erlus AG

Hauptstr. 106 | D-84088 Neufahrn/NB

Tel. ++49(0) 8773 18-0 | Fax ++49(0) 8773 18-300

www.erlus.com | info@erlus.com

